

**Nombre del Fondo de Inversión Colectiva**

Fondo de Inversión Colectiva Abierto  
Arco Iris Títulos Deuda Privada

Fecha de Corte: **agosto 31, 2020.**

Sociedad Administradora: Acción Fiduciaria S.A.

Gestores: Acción Fiduciaria S.A.

Custodio de valores: Itaú Securities Services.

**Características del Fondo de Inversión Colectiva**

Tipo de FIC	Abierto con pacto de permanencia
Fecha de inicio de Operaciones	febrero 5, 2010.
Valor del FIC (Millones COP)	\$ 10,316.52
Unidades en circulación	557,640.490153

**Calificación del Fondo de Inversión Colectiva**

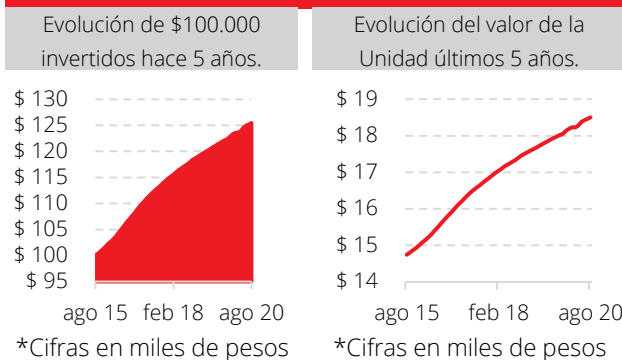
Calificación: N/A	Última actualización: N/A
Entidad calificadora:	N/A

**Políticas de Inversión**

La estrategia de inversión se fundamenta en el principio general de maximizar la rentabilidad, incurriendo en el menor grado de riesgo permitido. Teniendo en cuenta lo anterior, y sin desconocer que los recursos administrados son a la vista, la liquidez se convierte en una variable importante a la hora de la toma de decisiones de inversión, es así como una estructura de vencimientos tipo campana, le permite al administrador hacer modificaciones rápidas en la maduración del portafolio. En este orden de ideas, las operaciones simultáneas activas y la participación de los depósitos en cuentas de ahorros permiten obtener el mayor grado de rentabilidad en el corto plazo, y un manejo adecuado de la liquidez del fondo. De igual manera se busca la concentración de títulos con alta calificación crediticia, con el fin de mantener el excelente perfil de riesgo del fondo.

**Tipo de participación**

Concepto	Participación Unica	
Valor de la Unidad	\$ 18,500.299963	
Número de Inversionistas	365	
Inversión Inicial Mínima (COP)	\$ 5,000,000.00	
Saldo Mínimo (COP)	\$ 1,000.00	
Tiempo de preaviso para retiro	1 día	
Comisiones	Administración (E.A.)	1% E.A.
	Gestión (E.A.)	0%
	Éxito	0.26%
	Entrada (E.A.)	0%
	Salida (E.A.)	0%
Remuneración efectivamente cobrada	1.26%	
Días de pacto de permanencia	30 días	
Sanción por retiro anticipado	0.50%	
Gastos totales	2.13%	

**Evolución del valor del Fondo de Inversión Colectiva**

**Información de plazos y duración**

Inversiones por plazo	Participación	Plazo promedio de las inversiones incluyendo el disponible		Plazo promedio de las inversiones excluyendo el disponible		Duración
De 1 a 180 días	70.36%					
De 181 a 365 días	19.58%					
De 1 a 3 años	10.06%	120.33 días	0.330 años	183.43 días	0.503 años	0.323 años
De 3 a 5 años	0.00%					
Más de 5 años	0.00%					

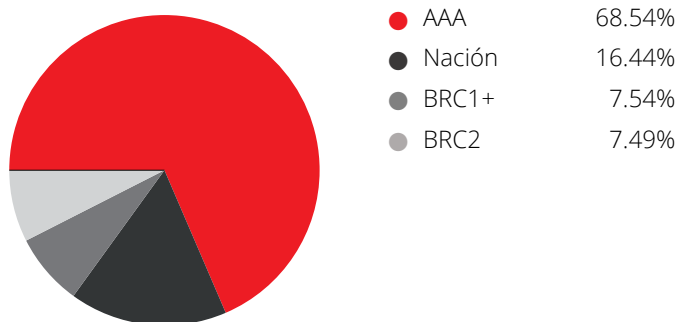
**Rentabilidad y Volatilidad histórica del Fondo de Inversión Colectiva**

Rentabilidad Histórica (E.A.)						Volatilidad Histórica					
Último Mes	Últimos 6 meses	Año Corrido	Último año	Últimos 2 años	Últimos 3 años	Último Mes	Últimos 6 meses	Año Corrido	Último año	Últimos 2 años	Últimos 3 años
2.488%	2.964%	3.024%	3.123%	3.200%	3.560%	0.257%	0.809%	0.694%	0.561%	0.394%	0.325%

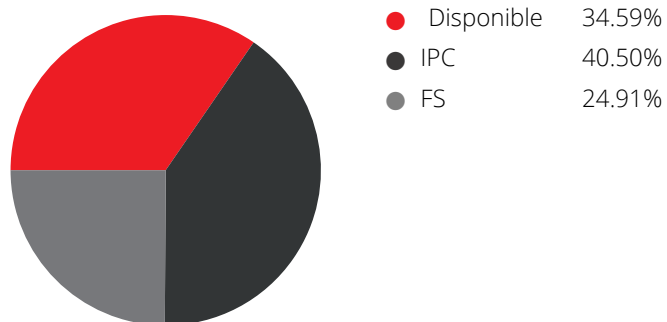
**Composición del Fondo de Inversión Colectiva**

SUPERINTENDENCIA FINANCIERA DE COLOMBIA  
VIGILADO

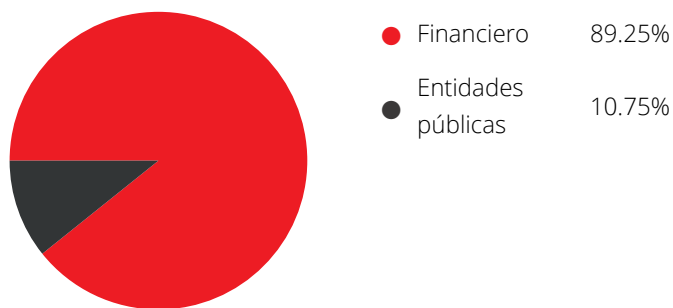
Composición del portafolio por calificación



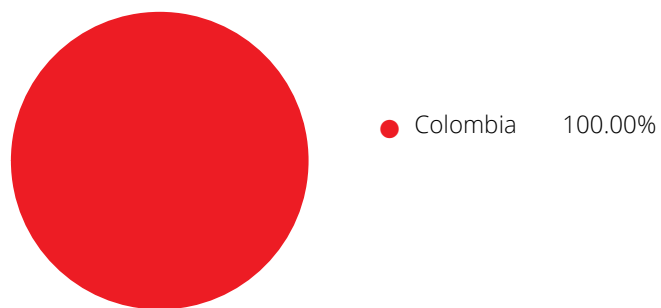
Composición del portafolio por tipo de renta



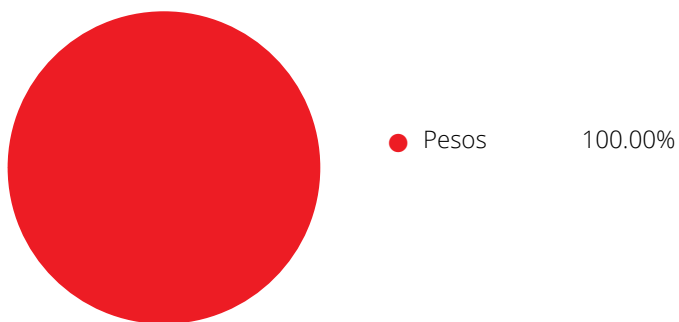
Composición del portafolio por sector económico



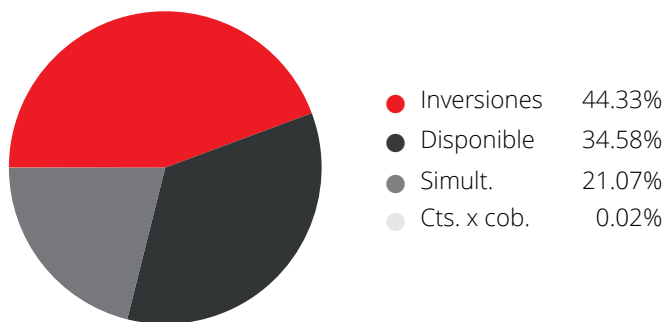
Composición del portafolio por país emisor



Composición del portafolio por Moneda



Composición del activo



**Rentabilidad y Volatilidad histórica del Fondo de Inversión Colectiva**
**Exposición Neta  
(Derivados y Operaciones de naturaleza apalancada)**

	■ Posición	■ Exposición Neta
Tasa fija	0.0%	
IPC	0.0%	
IBR	0.0%	
DTF	0.0%	
UVR	0.0%	

**Posición neta derivado**

Posición	Derivado Corto	Exposición Neta
Tasa fija		
IPC		
IBR		
DTF		
UVR		

**Principales inversiones del Fondo de Inversión Colectiva**

Posición	Emisor	Part.
1	BANCO DAVIVIENDA S.A.	23.71%
2	BANCO GNB SUDAMERIS S.A.	20.68%
3	BANCOLOMBIA S.A.	11.17%
4	BANCO DE OCCIDENTE	8.19%
5	BANCO SANTANDER DE NEGOCIOS	7.57%
6	GOBIERNO REPUBLICA DE COLOMBIA	6.50%
7	BANCO POPULAR S.A.	5.02%
8	BANCO W	4.90%
9	BANCO DE BOGOTA	4.89%
10	INST SEGURO SOCIAL	4.25%
	<b>TOTAL</b>	<b>96.89%</b>

**Empresas vinculadas y relacionadas con la sociedad administradora**

Fundación Restrepo Barco

**Hoja de vida del gerente del Fondo de Inversión Colectiva**

<b>Nombre:</b>	Jhonny Alexander Rodriguez Pachón
<b>Profesión:</b>	Prof. en Finanzas y Comercio Internacional
<b>Estudios</b>	Especialista en mercado de capitales
<b>Especializados:</b>	
<b>e-mail:</b>	<a href="mailto:jhonny.rodriguez@accion.com.co">jhonny.rodriguez@accion.com.co</a>
<b>Experiencia:</b>	10 años
<b>Otros fondos a su cargo:</b>	FIC Abierto ACCION UNO FIC Abierto Arco Iris Conservador FIC Arco Iris Deuda Privada

**Información de contacto del revisor fiscal [E]**
**Nombre:** Leidy Fernanda Hernandez Arenas **Telefono:** (+057 1) 618 8000 **e-mail:** [lfhernandez@kpmg.com](mailto:lfhernandez@kpmg.com)
**Información de contacto del Defensor del Consumidor Financiero**
**Nombre:** Eduardo Gonzalez Dávila **Telefono:** (+057 1) 621 4418 - 621 4378  
**e-mail:** [defensoriadelconsumidor@heritage.com.co](mailto:defensoriadelconsumidor@heritage.com.co)

Este material es para información de los inversionistas y no está concebido como una oferta o una solicitud para vender o comprar activos. La información contenida es sólo una guía general y no debe ser usada como base para la toma de decisiones de inversión. En relación con la cartera colectiva existe un prospecto de inversión y un prospecto, donde se contiene una información relevante para su consulta y podrá ser examinada en [www.accion.com.co](http://www.accion.com.co). Las obligaciones asumidas por Acción Fiduciaria S.A, de la cartera colectiva Abierta Acción Uno relacionadas con la gestión del portafolio, son de medio y no de resultado. Los dineros entregados por los suscriptores a la cartera colectiva no son un depósito, ni generan para la sociedad administradora las obligaciones propias de una institución de depósito y no están amparadas por el seguro de depósito del Fondo de Garantías de Instituciones Financieras FOGAFIN, ni por ninguno de dicha naturaleza. La inversión en la cartera colectiva está sujeta a los riesgos derivados de los activos que componen el portafolio de la respectiva cartera colectiva. Los datos suministrados reflejan el comportamiento histórico de la cartera colectiva, pero no implica que su comportamiento en el futuro sea igual o semejante.