

**Nombre del Fondo de Inversión Colectiva**

Fondo De Inversion Colectiva Abierto Accion Uno

**Características del Fondo de Inversión Colectiva**

Tipo de FIC	Abierto Sin Pacto de Permanencia
Fecha de inicio de operaciones	31 de Julio de 1992
Valor del FIC (Millones COP)	627,562.31
Unidades en circulación	2,265,127.37

**Calificación del Fondo de Inversión Colectiva**

Calificación	S2/AAAF
última actualización	Mayo 22,2025
Entidad calificadoradora	Fitch Ratings Colombia S.A.

**Política de Inversión**

Accion Uno es un Fondo de Inversión Colectiva Abierto sin pacto de permanencia con baja volatilidad que busca obtener la mejor rentabilidad minimizando el riesgo bajo los criterios de solidez, seguridad, liquidez y riesgo conservador. El portafolio de inversión del Fondo mantiene la más alta calidad crediticia (S2/AAAF (col) Fitch Ratings) y está diversificado de forma óptima a través de títulos de renta fija colombianos tanto de deuda pública o corporativa a tasa fija o tasa flotante como IBR o IPC con duración promedio ponderada máxima de 2 años.

**Fecha de corte**

28/02/2026

**Sociedad administradora**

Accion Sociedad Fiduciaria S.A

**Gestores**

ACCION SOCIEDAD FIDUCIARIA

**Custodio de valores**

SANTANDER CACEIS

**Tipos de Participación**

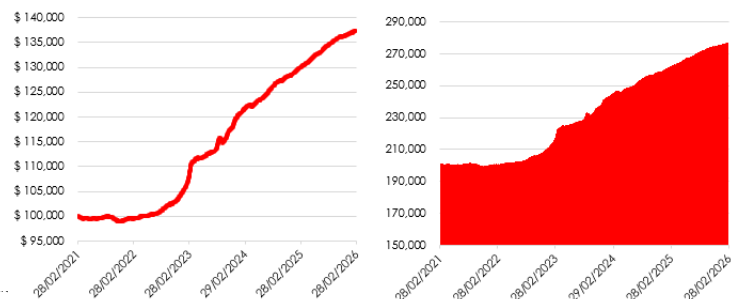
Concepto	Participación Unica
Valor de la unidad	277,053.872401
Número de inversionistas	4351
Inversión inicial mínima (COP)	100,000
Saldo mínimo (COP)	1
Tiempo preaviso para retiro (días)	1 días
Administración (E.A)	1.75%
Gestion (E.A)	0%

Comisiones

Éxito

R. Bruta	Variable
r < 0%	0%
0% < r < 3%	5%
3% < r < 6%	6%
6% < r < 9%	8%
9% < r < 12%	10%
Mayor a 12%	12%

Remuneración efectivamente cobrada	2.43 %
Días de pacto de permanencia	0 días
Sanción o comisión por retiro	0.00 %
Gastos totales	2.88 %

**Evolución del valor del Fondo de Inversión Colectiva**
**Evolución de 100.000 COP invertidos hace 5 años**
**Evolución valor de la unidad en los últimos 5 años**

**Información de Plazos y Duración**

Inversiones por Plazo	Participación	Plazo promedio de las inversiones incluyendo el disponible		Plazo promedio de las inversiones excluyendo el disponible		Duración
		Días	Años	Días	Años	
1 a 180 días	46.49 %					
180 a 365 días	32.29 %					
1 a 3 años	18.08 %	253.567	0.695	295.518	0.810	0.650
3 a 5 años	3.14 %					
Más de 5 años	%					

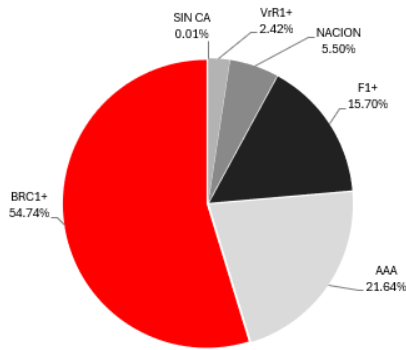
Rentabilidad y Volatilidad histórica del ctiva

Rentabilidad Historica (E.A.)					
Último mes	Últimos 6 meses	Año Corrido	Último Año	Últimos 2 Años	Últimos 3 Años
2.702 %	4.164 %	3.366 %	5.626 %	6.237%	8.166 %

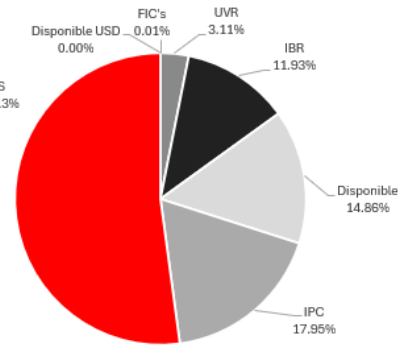
Volatilidad Histórica					
Último mes %	Últimos 6 meses %	Año Corrido %	Último Año %	Últimos 2 Años %	Últimos 3 Años %
0.417 %	0.315 %	0.397 %	0.315 %	0.469 %	0.742 %

Composición del fondo de Inversión Colectiva

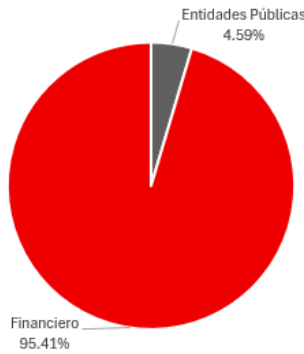
Composición del portafolio por Calificación



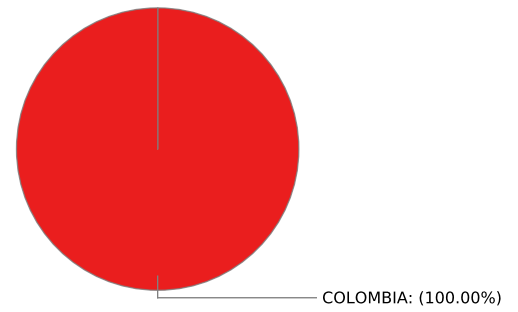
Composición Portafolio por Tipo de Renta



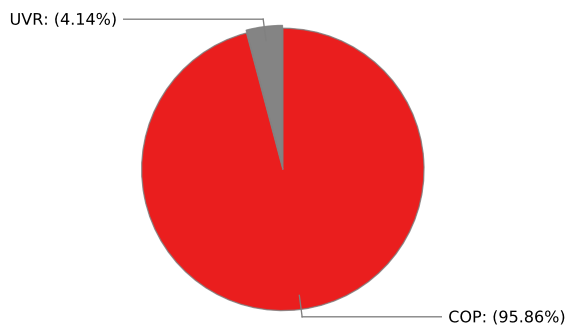
Composición Portafolio por Sector Económico



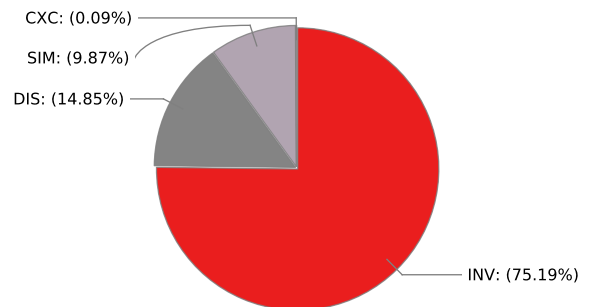
Composición Portafolio por País Emisor

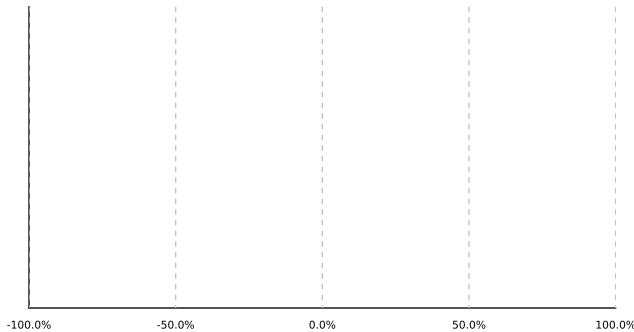


Composición del portafolio por moneda



Composición del activo



**Exposición neta del portafolio (Derivados y operaciones de naturaleza apalancada)**
**Exposición Neta(Derivados y Operaciones de Naturaleza Apalancada)**
**Posición neta derivado**

**Principales inversiones del fondo de inversión colectiva**
**Empresas Vinculadas y Relacionadas con la Sociedad Administradora**

1 - CO S.A.S - Sociedad Controlante

**Hoja de vida del Gerente del Fondo de Inversión Colectiva**

<b>Nombre</b>	Arnulfo Fernandez Pinzón
<b>Profesión</b>	Administrador de empresas
<b>Estudios especializados</b>	Especialización en Finanzas y Mercados de Capital
<b>e-mail</b>	arnulfo.fernandez@accion.co
<b>Experiencia</b>	28Años
<b>Otros fondos a su cargo</b>	FIC Abierto Arco Iris Conservador FIC ACCION 1525

Posición	Emisor	Part.
1	BANCO DE BOGOTÁ S.A.	21.63%
2	FINDETER S.A.	21.22%
3	BANCOLDEX S.A.	8.95%
4	BANCO COMERCIAL AV VILLAS S.A.	6.57%
5	BANCOLOMBIA S.A.	5.96%
6	BANCO DAVIVIENDA S.A.	5.65%
7	BANCO DE OCCIDENTE	5.58%
8	MINISTERIO DE HACIENDA & CRÉDITO PÚBLICO	5.5%
9	BBVA COLOMBIA SA	5.36%
10	CORFICOLOMBIANA SA	5.09%
<b>Total</b>		<b>91.51</b>

**Información de Contacto del Revisor Fiscal**

<b>Nombre</b>	Edgar A. Villamizar Gonzalez	<b>Teléfono</b>	60(1) 4898285	<b>Email</b>	evillamizar@bakertillycolombia.com
---------------	------------------------------	-----------------	---------------	--------------	------------------------------------

**Información de Contacto del Defensor del Cliente**

<b>Nombre</b>	Carlos Mario Serna Jaramillo	<b>Teléfono</b>	60(1) 4898285	<b>Email</b>	defensoria@defensoriasernarojas.com
---------------	------------------------------	-----------------	---------------	--------------	-------------------------------------

Este material es para información de los inversionistas y no está concebido como una oferta o una solicitud para vender o comprar activos. La información contenida es sólo una guía general y no debe ser usada como base para la toma de decisiones de inversión. En relación con el fondo de inversión colectiva existe un prospecto de inversión y un reglamento, donde se contiene información relevante para su consulta y podrá ser examinada en [www.accion.co](http://www.accion.co). De conformidad con lo dispuesto en el Artículo 3.1.1.9.3 del Decreto 2555 de 2010, las obligaciones de la sociedad administradora del fondo de inversión colectiva relacionadas con la gestión del portafolio son de medio y no de resultado. Los dineros entregados por los inversionistas a los fondos de inversión colectiva no son depósitos, ni generan para la sociedad administradora las obligaciones propias de una institución de depósito y no están amparados por el seguro de depósito del Fondo de Garantía de Depósitos [www.accion.co](http://www.accion.co).



## **Ficha Técnica**

Fondo de Inversión Colectiva Abierto

**FDO. DE INV. COL. ABIERTO SIN PACTO DE PERMANENCIA ACCION UNO**

Financieras- FOGAFIN, ni por ninguno otro esquema de dicha naturaleza. La inversión en el fondo de inversión colectiva está sujeta a los riesgos de inversión, derivados de la evolución de los precios de los activos que componen el portafolio del fondo de inversión colectiva.