



Ficha Técnica

Fondo de Inversión Colectiva Abierto

ARCO ÍRIS TÍTULOS DEUDA PRIVADA Con pacto de permanencia

Nombre del Fondo de Inversión Colectiva

Fondo de Inversión Colectiva Abierto
Arco Iris Títulos Deuda Privada

Fecha de Corte: mayo 31, 2022.

Sociedad Administradora: Acción Fiduciaria S.A.

Gestores: Acción Fiduciaria S.A.

Custodio de valores: Santander Caceis

Características del Fondo de Inversión Colectiva

Tipo de FIC	Abierto con pacto de permanencia		
Fecha de inicio de Operaciones	enero 15, 2010.		
Valor del FIC (Millones COP)	\$	5,364.29	
Unidades en circulación	285,616.223683		

Calificación del Fondo de Inversión Colectiva

Calificación: N/A	Última actualización: N/A
Entidad calificadoradora:	N/A

Políticas de Inversión

Esta estrategia busca obtener mayor rentabilidad a mediano plazo acompañado de una menor volatilidad derivada de la valoración de los activos de contenido crediticio incluidos dentro de sus inversiones admisibles. El riesgo asociado es dinámico como producto de la adecuada combinación de los activos de contenido crediticio y en activos financieros tradicionales.

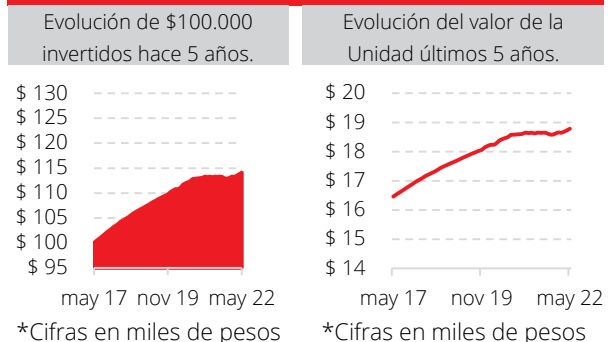
Se busca atomizar el riesgo de liquidez, diversificando los plazos de vencimiento de los activos que componen el portafolio.

El FIC es un vehículo de inversión en el cual las personas naturales y las empresas canalizan sus recursos con el fin de ser invertidos prioritariamente en activos representativos de deudas dinerarias y de cartera o de derechos económicos con un perfil de riesgo alto con un plazo promedio ponderado de hasta cinco años

Tipo de participación

Concepto	Participación Unica	
Valor de la Unidad	\$ 18,781.477289	
Número de Inversionistas	286	
Inversión Inicial Mínima (COP)	\$ 5,000,000.00	
Saldo Mínimo (COP)	\$ 1,000.00	
Tiempo de preaviso para retiro	1 día	
Comisiones	Administración (E.A.)	1% E.A.
	Gestión (E.A.)	0%
	Éxito	0.30%
	Entrada (E.A.)	0%
	Salida (E.A.)	0%
Remuneración efectivamente cobrada	1.30%	
Días de pacto de permanencia	30 días	
Sanción por retiro anticipado	0.50%	
Gastos totales	2.71%	

Evolución del valor del Fondo de Inversión Colectiva



Información de plazos y duración

Inversiones por plazo	Participación	Plazo promedio de las inversiones incluyendo el disponible		Plazo promedio de las inversiones excluyendo el disponible		Duración
De 1 a 180 días	72.12%					
De 181 a 365 días	27.88%					
De 1 a 3 años	0.00%	79.15 días	0.217 años	120.37 días	0.330 años	0.212 años
De 3 a 5 años	0.00%					
Más de 5 años	0.00%					

Rentabilidad y Volatilidad histórica del Fondo de Inversión Colectiva

Rentabilidad Histórica (E.A.)						Volatilidad Histórica					
Último Mes	Últimos 6 meses	Año Corrido	Último año	Últimos 2 años	Últimos 3 años	Último Mes	Últimos 6 meses	Año Corrido	Último año	Últimos 2 años	Últimos 3 años
3.491%	2.193%	2.245%	0.877%	1.105%	1.794%	0.228%	0.309%	0.328%	0.313%	0.311%	0.399%

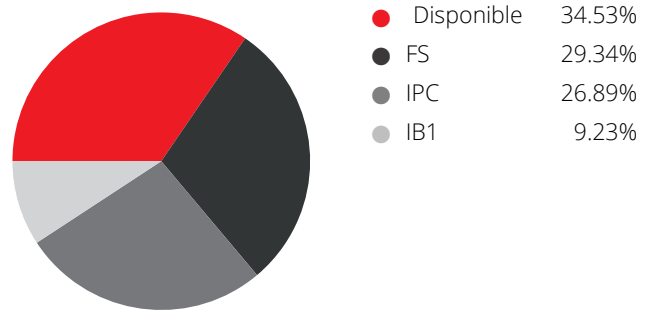
Composición del Fondo de Inversión Colectiva

SUPERINTENDENCIA FINANCIERA DE COLOMBIA
VIGILADO

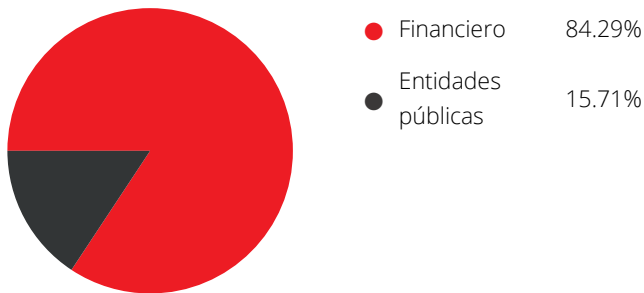
Composición del portafolio por calificación



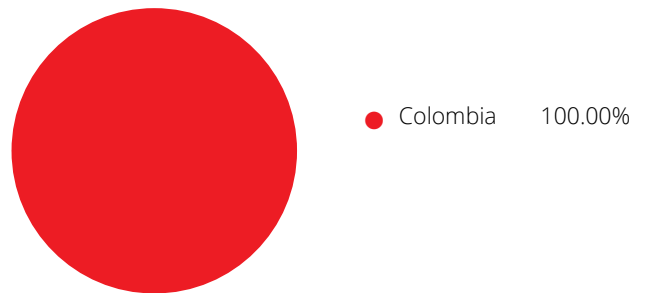
Composición del portafolio por tipo de renta



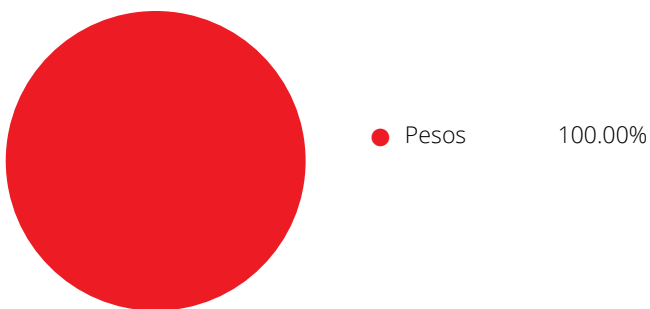
Composición del portafolio por sector económico



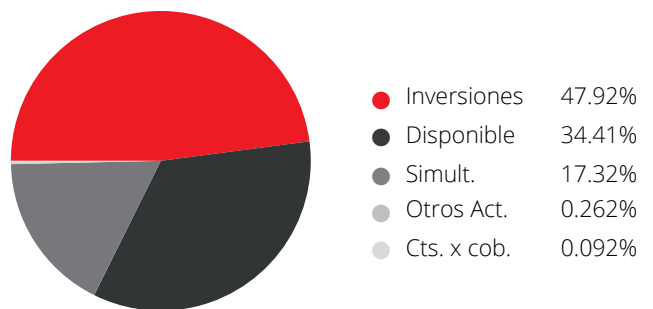
Composición del portafolio por país emisor



Composición del portafolio por Moneda



Composición del activo





Ficha Técnica

Fondo de Inversión Colectiva Abierto

ARCO ÍRIS TÍTULOS DEUDA PRIVADA Con pacto de permanencia

Rentabilidad y Volatilidad histórica del Fondo de Inversión Colectiva

Exposición Neta (Derivados y Operaciones de naturaleza apalancada)

	■ Posición	■ Exposición Neta
Tasa fija	0.0%	
IPC	0.0%	
IBR	0.0%	
DTF	0.0%	
UVR	0.0%	

Posición neta derivado

Posición	Derivado Corto	Exposición Neta
Tasa fija		
IPC		
IBR		
DTF		
UVR		

Principales inversiones del Fondo de Inversión Colectiva

Posición	Emisor	Part.
1	BANCO GNB SUDAMERIS S.A.	28.78%
2	GOBIERNO REPUBLICA DE COLOMBIA	13.51%
3	BANCO DAVIVIENDA S.A.	9.51%
4	BANCO DE BOGOTA	9.40%
5	BANCO FALABELLA S.A	9.33%
6	GM FINANCIAL COLOMBIA S.A.	9.23%
7	BANCO COLPATRIA S.A.	9.13%
8	BANCO DE OCCIDENTE	4.28%
9	INST SEGURO SOCIAL	2.20%
10	BANCOLOMBIA S.A.	1.21%
	TOTAL	96.59%

Empresas vinculadas y relacionadas con la sociedad administradora

CO S.A.S. - Sociedad controlante

Hoja de vida del gerente del Fondo de Inversión Colectiva

Nombre: Jhonny Alexander Rodríguez Pachón
Profesión: Prof. en Finanzas y Comercio Internacional
Estudios Especializados: Especialista en mercado de capitales
e-mail: jhonny.rodriguez@accion.com.co
Experiencia: 12 años
Otros fondos a su cargo: FIC Abierto ACCION UNO
 FIC Abierto Arco Iris Conservador
 FIC Arco Iris Deuda Privada

Información de contacto del revisor fiscal

Nombre: Edgar Antonio Villamizar González **Telefono:** (+057 1) 616 7788 **e-mail:** evillamizar@bakertillycolombia.com

Información de contacto del Defensor del Consumidor Financiero

Nombre: Eduardo Gonzalez Dávila **Telefono:** (+057 1) 621 4418 - 621 4378
e-mail: defensoriadelconsumidor@heritage.com.co

Este material es para información de los inversionistas y no está concebido como una oferta o una solicitud para vender o comprar activos. La información contenida es sólo una guía general y no debe ser usada como base para la toma de decisiones de inversión. En relación con la cartera colectiva existe un prospecto de inversión y un prospecto, donde se contiene una información relevante para su consulta y podrá ser examinada en www.accion.co m.co . Las obligaciones asumidas por Acción Fiduciaria S.A, de la cartera colectiva Abierta Acción Uno relacionadas con la gestión del portafolio, son de medio y no de resultado. Los dineros entregados por los suscriptores a la cartera colectiva no son un depósito, ni generan para la sociedad administradora las obligaciones propias de una institución de depósito y no están amparadas por el seguro de depósito del Fondo de Garantías de Instituciones Financieras FOGAFIN, ni por ninguno de dicha naturaleza. La inversión en la cartera colectiva está sujeta a los riesgos derivados de los activos que componen el portafolio de la respectiva cartera colectiva. Los datos suministrados reflejan el comportamiento histórico de la cartera colectiva, pero no implica que su comportamiento en el futuro sea igual o semejante.

www.accion.com.co